


FECHA: 01/07/2016
 HORA: 09:35:46
 PAGINA: 1

**LISTADO DE EJECUCION PRESUPUESTARIA POR EL OBJETO DEL GASTO
 SOBRE MOVIMIENTOS DESDE EL 01/06/2016 AL 30/06/2016**

Nivel: 28 hasta: 28 Entidad: 1 hasta: 2 Sub.: 3 hasta: 3 Prg.: 2 hasta: 2 Obj.: 0 hasta: 99 Fuente: 10 hasta: 999 País: 0 hasta: 999 Dpt.: 0 hasta: 999
 Proyectos Smp:

'UNA'
 S.S.E.A.F.
 CRLEJED4

OBJ. F.F. GAS.	ORG. FIN.	País	Dpt.	DESCRIPCION	PRESUPUESTO INICIAL	MODIFICACIONES	PRESUPUESTO VIGENTE	OBLIGADO	SALDO PRESUPUESTARIO	PAGADO	OBLIGACIONES PENDIENTE DE PAGO
100				SERVICIOS PERSONALES	49.961.375.418	0	49.961.375.418	4.245.691.871	45.715.683.547	4.237.562.242	8.129.629
110				REMUNERACIONES BÁSICAS	36.581.831.169	0	36.581.831.169	2.747.642.946	33.834.188.223	2.737.608.903	10.034.043
111				SUELDOS	33.567.058.956	0	33.567.058.956	2.731.931.946	30.835.127.010	2.721.897.903	10.034.043
112				DIETAS	134.785.200	0	134.785.200	10.211.000	124.574.200	10.211.000	0
113				GASTOS DE REPRESENTACIÓN	66.000.000	0	66.000.000	5.500.000	60.500.000	5.500.000	0
114				AGUINALDO	2.813.987.013	0	2.813.987.013	0	2.813.987.013	0	0
120				REMUNERACIONES TEMPORALES	80.000.000	0	80.000.000	4.684.284	75.315.716	4.684.284	0
123				REMUNERACIÓN EXTRAORDINARIA	40.000.000	0	40.000.000	2.008.065	37.991.935	2.008.065	0
125				REMUNERACION ADICIONAL	40.000.000	0	40.000.000	2.676.219	37.323.781	2.676.219	0
130				ASIGNACIONES COMPLEMENTARIAS	2.853.501.749	170.000.000	3.023.501.749	223.605.334	2.799.896.415	225.386.376	1.781.042
131				SUBSIDIO FAMILIAR	485.285.441	0	485.285.441	32.010.000	453.275.441	31.845.000	165.000
133				BONIFICACIONES Y GRATIFICACIONES PERSONAL CONTRATADO	2.368.216.308	170.000.000	2.538.216.308	191.595.334	2.346.620.974	193.541.376	1.946.042
140				CONTRATACIÓN DE PERSONAL TÉCNICO	9.792.442.500	1.103.900.000	8.688.542.500	759.486.407	7.929.056.093	759.609.779	123.372
141				JORNALES	1.966.355.900	170.000.000	1.796.355.900	92.734.916	1.703.620.984	92.857.388	123.372
144				HONORARIOS PROFESIONALES	1.593.400.000	0	1.593.400.000	101.048.560	1.492.351.440	101.048.560	0
145				OTROS GASTOS DEL PERSONAL	6.292.687.500	933.900.000	5.358.787.500	565.703.831	4.793.083.669	565.703.831	0
190				SUBSIDIO PARA LA SALUD	453.600.000	0	453.600.000	35.000.000	418.600.000	35.000.000	0
199				OTROS GASTOS DEL PERSONAL	200.000.000	933.900.000	1.133.900.000	475.272.900	658.627.100	475.272.900	0
200				SERVICIOS BÁSICOS	3.306.673.189	130.280.000	3.176.393.189	140.459.537	3.035.933.652	126.214.193	14.245.344
210				SERVICIOS BÁSICOS	875.380.000	0	875.380.000	43.844.271	831.535.729	60.659.337	16.815.066
210				SERVICIOS BÁSICOS	875.380.000	0	875.380.000	43.844.271	831.535.729	60.659.337	16.815.066
220				TRANSPORTE Y ALMACENAJE	10.000.000	0	10.000.000	0	10.000.000	0	0
220				TRANSPORTE Y ALMACENAJE	10.000.000	0	10.000.000	0	10.000.000	0	0
230				PASAJES Y VIÁTICOS	821.720.103	60.000.000	881.720.103	28.668.655	853.051.448	8.924.884	19.743.771
230				PASAJES Y VIÁTICOS	821.720.103	60.000.000	881.720.103	28.668.655	853.051.448	8.924.884	19.743.771
240				GASTOS POR SERVICIOS DE ASEO, MANTENIMIENTO Y REPARACIONES	477.700.000	19.200.000	458.500.000	50.136.189	408.363.811	40.207.550	9.928.639
240				GASTOS POR SERVICIOS DE ASEO, MANTENIMIENTO Y REPARACIONES	477.700.000	19.200.000	458.500.000	50.136.189	408.363.811	40.207.550	9.928.639
250				ALQUILERES Y DERECHOS	0	50.000.000	50.000.000	0	50.000.000	0	0
250				ALQUILERES Y DERECHOS	0	50.000.000	50.000.000	0	50.000.000	0	0
260				SERVICIOS TÉCNICOS Y PROFESIONALES	695.880.000	161.080.000	534.800.000	14.775.000	520.025.000	13.637.000	1.138.000
260				SERVICIOS TÉCNICOS Y PROFESIONALES	695.880.000	161.080.000	534.800.000	14.775.000	520.025.000	13.637.000	1.138.000
280				OTROS SERVICIOS EN GENERAL	425.993.086	60.000.000	365.993.086	3.035.422	362.957.664	2.785.422	250.000
280				OTROS SERVICIOS EN GENERAL	425.993.086	60.000.000	365.993.086	3.035.422	362.957.664	2.785.422	250.000
300				BIENES DE CONSUMO E INSUMOS	1.202.578.608	130.280.000	1.332.858.608	171.068.038	1.161.790.570	157.852.276	13.215.762
310				PRODUCTOS ALIMENTICIOS	12.000.000	0	12.000.000	5.980.220	6.019.780	5.980.220	0
310				PRODUCTOS ALIMENTICIOS	12.000.000	0	12,000,000	5,980,220	6,019,780	5,980,220	0



SIAF


Gabriel Velázquez Franco
 Encargado de los Registros Contables
 Facultad de Ingeniería - UNA

FECHA: 01/07/2016
 HORA : 09:35:46
 PAGINA: 2

**LISTADO DE EJECUCION PRESUPUESTARIA POR EL OBJETO DEL GASTO
 SOBRE MOVIMIENTOS DESDE EL 01/06/2016 AL 30/06/2016**

UNA S.S.E.A.F. CRLEJE04 Nivel: 28 hasta: 28 Entidad: 1 hasta: 2 hasta: 2 Tipo: 2 hasta: 2 Prog.: 2 hasta: 2 Sub.: 3 hasta: 3 Prg.: 0 hasta: 99 Obj.: 0 hasta: 999 Fuente: 10 hasta: 30 Fin.: 0 hasta: 999 País: 0 hasta: 999 Dpt.: 0 hasta: 999
 Proyectos Smp:

OBJ. F.F. GAS.	ORG. FIN.	País	Dpt.	DESCRIPCION	PRESUPUESTO INICIAL	MODIFICACIONES	PRESUPUESTO VIGENTE	OBLIGADO	SALDO PRESUPUESTARIO	PAGADO	OBLIGACIONES PENDIENTE DE PAGO
320				TEXTILES Y VESTUARIOS	28.000.000	0	28.000.000	0	28.000.000	0	0
320				TEXTILES Y VESTUARIOS	28.000.000	0	28.000.000	0	28.000.000	0	0
330				PRODUCTOS DE PAPEL, CARTÓN E IMPRESOS	228.550.000	0	228.550.000	6.428.260	222.121.740	6.428.260	0
330				PRODUCTOS DE PAPEL, CARTÓN E IMPRESOS	228.550.000	0	228.550.000	6.428.260	222.121.740	6.428.260	0
340				BIENES DE CONSUMO DE OFICINAS E INSUMOS	276.403.608	131.580.000	407.983.608	111.480.694	296.502.914	106.228.932	5.251.762
340				BIENES DE CONSUMO DE OFICINAS E INSUMOS	276.403.608	131.580.000	407.983.608	111.480.694	296.502.914	106.228.932	5.251.762
350				PRODUCTOS E INSTRUM. QUÍMICOS Y MEDICINALES	110.000.000	0	110.000.000	776.200	109.223.800	776.200	0
350				PRODUCTOS E INSTRUM. QUÍMICOS Y MEDICINALES	110.000.000	0	110.000.000	776.200	109.223.800	776.200	0
360				COMBUSTIBLES Y LUBRICANTES	271.125.000	0	271.125.000	0	271.125.000	0	0
360				COMBUSTIBLES Y LUBRICANTES	271.125.000	0	271.125.000	0	271.125.000	0	0
390				OTROS BIENES DE CONSUMO	276.500.000	- 1.300.000	275.200.000	46.402.664	228.797.336	38.438.664	7.964.000
390				OTROS BIENES DE CONSUMO	276.500.000	- 1.300.000	275.200.000	46.402.664	228.797.336	38.438.664	7.964.000
500				INVERSION FÍSICA	12.627.465.822	0	12.627.465.822	493.646.447	12.133.819.375	288.511.015	205.135.432
520				CONSTRUCCIONES	3.641.344.017	1.188.635.932	4.829.979.949	460.066.018	4.369.913.931	246.661.015	213.405.003
520				CONSTRUCCIONES	3.641.344.017	1.188.635.932	4.829.979.949	460.066.018	4.369.913.931	246.661.015	213.405.003
530				ADQUISICIONES DE MAQUINARIAS, EQUIPOS Y HERRAMIENTAS EN GENE	5.619.064.683	- 117.318.810	5.501.745.873	0	5.501.745.873	0	0
530				ADQUISICIONES DE MAQUINARIAS, EQUIPOS Y HERRAMIENTAS EN GENE	5.619.064.683	- 117.318.810	5.501.745.873	0	5.501.745.873	0	0
540				ADQUISICIONES DE EQUIPOS DE OFICINA Y COMPUTACION	2.796.317.122	- 1.071.317.122	1.725.000.000	13.630.429	1.711.369.571	21.900.000	8.269.571
540				ADQUISICIONES DE EQUIPOS DE OFICINA Y COMPUTACION	2.796.317.122	- 1.071.317.122	1.725.000.000	13.630.429	1.711.369.571	21.900.000	8.269.571
570				ADQUISICION DE EQUIPOS DE OFICINA Y COMPUTACION	500.740.000	0	500.740.000	19.950.000	480.790.000	19.950.000	0
570				ADQUISICION DE EQUIPOS DE OFICINA Y COMPUTACION	500.740.000	0	500.740.000	19.950.000	480.790.000	19.950.000	0
590				OTROS GASTOS DE INVERSION Y REPARAC. MAYORES	70.000.000	0	70.000.000	0	70.000.000	0	0
590				OTROS GASTOS DE INVERSION Y REPARAC. MAYORES	70.000.000	0	70.000.000	0	70.000.000	0	0
800				TRANSFERENCIAS	3.330.282.421	- 2.545.000	3.327.737.421	79.767.893	3.247.969.528	80.169.547	401.654
830				OTRAS TRANSFERENCIAS CORRIENTES AL SECTOR PUBLICO O PRIVADO	0	40.000.000	40.000.000	6.674.500	33.325.500	6.674.500	0
839				OTRAS TRANSFERENCIAS CORRIENTES AL SECTOR PUBLICO O PRIVADO	0	40.000.000	40.000.000	6.674.500	33.325.500	6.674.500	0
840				TRANSFERENCIAS CORRIENTES AL SECTOR PRIVADO	823.769.104	- 42.545.000	781.224.104	73.093.393	708.130.711	73.495.047	401.654
841				BECAS	723.769.104	- 145.802.000	577.967.104	63.537.773	514.429.331	63.939.427	401.654
842				APORTES A ENTIDADES EDUCATIVAS E INSTITUCIONES SIN FINES DE	100.000.000	0	100.000.000	0	100.000.000	0	0
849				OTRAS TRANSFERENCIAS CORRIENTES	0	103.257.000	103.257.000	9.555.620	93.701.380	9.555.620	0
850				TRANSFERENCIAS CORRIENTES AL SECTOR EXTERNO	2.506.513.317	0	2.506.513.317	0	2.506.513.317	0	0




(Handwritten signature)


Gabriel Velázquez Franco
 Encargado de los Registros Contables
 Facultad de Ingeniería - UNA


"UNA" FECHA: 01/07/2016
 S.S.E.A.F. HORA : 08:35:46
 CRL:JED04 PAGINA: 3
 Nivel: 28 hasta: 28 Entidad: 1 hasta: 1 Tipo: 2 hasta: 2 Prog.: 2 hasta: 2 Sub.: 3 hasta: 3 Prg.: 0 hasta: 99 Obl.: 0 hasta: 999 Fuente: 10 hasta: 30 Fin.: 0 hasta: 999 Pais: 0 hasta: 999 Dpt.: 0 hasta: 999
 Proyectos Srip:

**LISTADO DE EJECUCION PRESUPUESTARIA POR EL OBJETO DEL GASTO
 SOBRE MOVIMIENTOS DESDE EL 01/06/2016 AL 30/06/2016**

OBJ. GAS.	ORG. F.F. FIN.	Pais	Dpt.	DESCRIPCION	PRESUPUESTO INICIAL	MODIFICACIONES	PRESUPUESTO VIGENTE	OBLIGADO	SALDO PRESUPUESTARIO	PAGADO	OBLIGACIONES PENDIENTE DE PAGO
852				TRANSFERENCIAS CTES. A ENT. DEL SECTOR PRIVADO, ACADEMICO Y OTROS GASTOS	2.506.513.317	0	2.506.513.317	0	2.506.513.317	0	0
900					20.000.000	2.545.000	22.545.000	3.650.680	18.894.320	3.650.680	0
910				PAGO DE IMPUESTOS, TASAS, GASTOS JUDICIALES Y OTROS	15.000.000	0	15.000.000	680.680	14.319.320	680.680	0
910				PAGO DE IMPUESTOS, TASAS, GASTOS JUDICIALES Y OTROS	15.000.000	0	15.000.000	680.680	14.319.320	680.680	0
920				DEVOLUCIÓN DE IMPUESTOS Y OTROS INGRESOS NO TRIBUTARIOS	5.000.000	2.545.000	7.545.000	2.970.000	4.575.000	2.970.000	0
920				DEVOLUCIÓN DE IMPUESTOS Y OTROS INGRESOS NO TRIBUTARIOS	5.000.000	2.545.000	7.545.000	2.970.000	4.575.000	2.970.000	0
				TOTAL GENERAL	70.448.375.458	0	70.448.375.458	5.134.284.466	65.314.090.992	4.893.959.953	240.324.513


Ing. Cona. Natalia A. López B.
 Jefa de Presupuesto
 Facultad de Ingeniería - UNA




Prof. Ing. Cirilo J. Hernández Medina
 Decano
 Facultad de Ingeniería - UNA


Gabriel Velázquez Franco
 Encargado de los Registros Contables
 Facultad de Ingeniería - UNA